

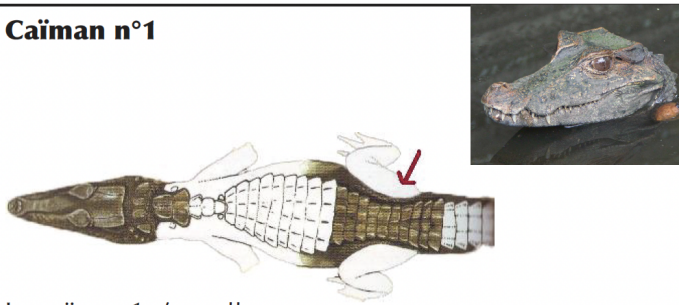
### Activité 3 : les liens de parenté et les groupes emboîtés

Nom:	Compétences travaillées <b>savoir extraire les informations d'un doc scientifique</b> <b>utiliser différents modes de représentation</b>	1	2	3	4
Prénom:					
Date:					
Classe:					

#### Objectif et consignes:


En observant attentivement les êtres vivants, il est possible de les **identifier** et de leur attribuer un nom (défini par les scientifiques). Pour cela vous pouvez **utiliser une clé de détermination**. Nous allons aujourd'hui identifier les différents Caïmans de Guyane. Pour cela, **observez** très attentivement les photos et schéma des 4 caïmans et utiliser la clé en dessous pour trouver leur nom. A vous de jouer !!!

**Caïman n°1**



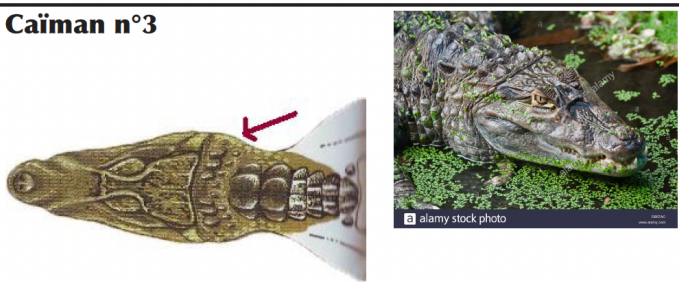
Le caïman 1 s'appelle:.....

**Caïman n°2**



Le caïman 2 s'appelle:.....

**Caïman n°3**



Le caïman 3 s'appelle:.....

**Caïman n°4**



Le caïman 4 s'appelle:.....

#### Clé de détermination des caïmans de Guyane

